


強くて、しなやかなニッポンへ

強国
韌化土

NATIONAL
RESILIENCE

国土強韌化ロゴマーク使用マニュアル Ver 1.0

2015年6月16日



「国土強靱化」の認知、浸透を図るために、デザイン表現のスタイルの統一とクオリティの管理を目的としています。
ロゴマーク、カラーリング等の基本デザイン要素を正しく再現するとともに、それらを各種のアイテムに使用するための
ルールを定めたものです。

ロゴマーク、カラーは常に一貫性をもって正しく使用することにより、効率的に内外での認知が高まり、強化されていきます。

本マニュアルを遵守して、一環した活動のイメージの創出に努めてください。

使用にあたっては、必ずマスターデータを使用して、再現してください。

本マニュアルの記載内容や使用方法についてのご質問は、下記にお問い合わせください。

連絡先： 内閣官房国土強靱化推進室
〒100-8968 東京都千代田区永田町1-6-1
電話：03-5253-2111（内線 33734）FAX：03-3581-0867
E-mail：i.national.resilience@cas.go.jp

下の円弧が国土を表しており、日本の伝統色である「えんじ色」を用いることにより国土強靱化がもたらす信頼感や安定感を表現しているものです。



ロゴマークには縦組み・横組み 2 パターンがあり、使用用途に応じて使い分けてください。

それぞれ使用規定に則り円弧を付けることが可能です。

コピーの「強くて、しなやかなニッポンへ」は止むを得ない場合、外して使用することも可能です。

縦組みロゴ

強くて、
しなやかな
ニッポンへ

**強国
靱
化土**

NATIONAL
RESILIENCE

横組みロゴ

国土強靱化

NATIONAL RESILIENCE

強くて、しなやかなニッポンへ

使用基準の概略をまとめます。

使用する際には下記の要項を参考にご使用ください。字間を変えたり、回転するなど変形することはできません。

使用基準の要点

通常表現

「国土強靱化」共通のロゴマークとして使用されます。原則として、止むを得ずロゴマークを使用できない場合を除き、このロゴを必ず使用してください。指定色については後記します。

円弧なし



円弧あり

* 横組ロゴでも使用可



単色表現

カラー使用ができない場合、単一色の表現として使用します。

円弧なし




円弧あり

* 横組ロゴでも使用可



ポジ表現

背景が写真やロゴマークの色と近似色の場合、ロゴマークをカラーブロックの中におき、白ヌキによって表現する方法です。



一般書体表現

一般書体表記としてロゴマークが使用できない場合、リュウミンなどの明朝体を使用してください。また本文中や其他媒体資料、広告など止むを得ずロゴマークや明朝体が使えない場合に限り、ゴシック体が使用可能です。


国土強靱化

国土強靱化


円弧の使用方法をまとめます。必要に応じてガイドラインに従い、使用してください。

円弧はそれが置かれる面の横位置を中心に、縦位置は面の10%以上20%以下の幅、下寄せで1つのみ置いてください。

円弧とロゴそれぞれ大きさの比率に規定はありませんが、円弧の縦横比は維持するように注意してください。



余白 (アイソレーション) と最小使用サイズを守り正確に使用して下さい。



スクリーン最小使用サイズ



余白 (アイソレーション) と最小使用サイズを守り正確に使用して下さい。



スクリーン最小使用サイズ



ロゴマークはCMYK4色の掛け合わせとし、単色やボジの場合は「黒」と「白」を用いるようにします。
web や印刷物などはこれらの詳細な規定に基づき使用することを定めます。



基本色



カラー印刷の場合

C0 M99 Y63 K61

スクリーン表示の場合

610f15

ロゴマークを使用する際に下記のような事項を禁止します。また、止むを得ず禁則事項に触れる場合は、内閣官房国土強靱化推進室の承諾を得てください。

