



各府省等における 女性の採用・登用状況について

令和4年6月

内閣府男女共同参画局

1. 女性国家公務員の採用状況

女性国家公務員の採用状況（総合職）

(%)

100.0

90.0

80.0

70.0

60.0

50.0

40.0

30.0

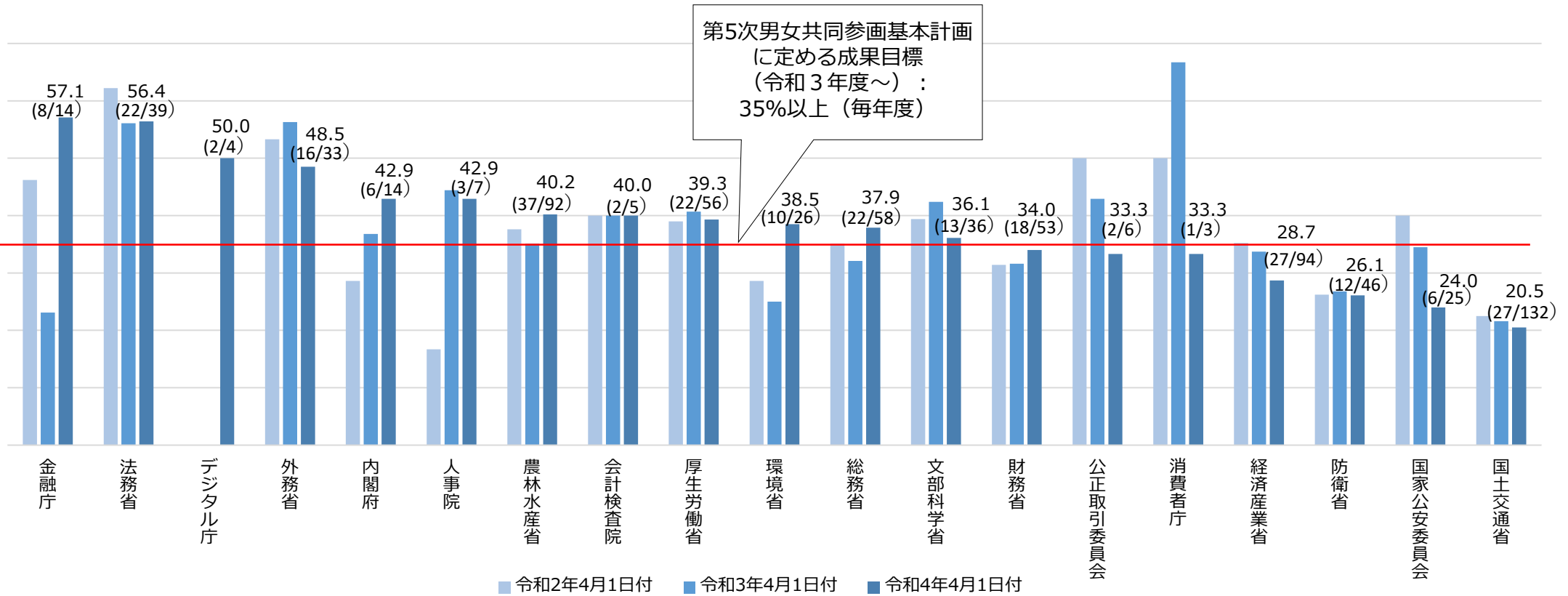
20.0

10.0

0.0

・令和4年4月1日付けの総合職試験からの採用者に占める女性の割合は、全体では34.5%（前年度から0.4ポイント増）となり、第5次男女共同参画基本計画に定める成果目標（35%以上）に達しているのは19機関中12機関。

第5次男女共同参画基本計画
に定める成果目標
(令和3年度～)：
35%以上（毎年度）



(注1) 「女性国家公務員の採用状況のフォローアップ」（令和4年6月1日、令和3年5月28日、令和2年5月29日内閣官房内閣人事局）を基に、内閣府作成。

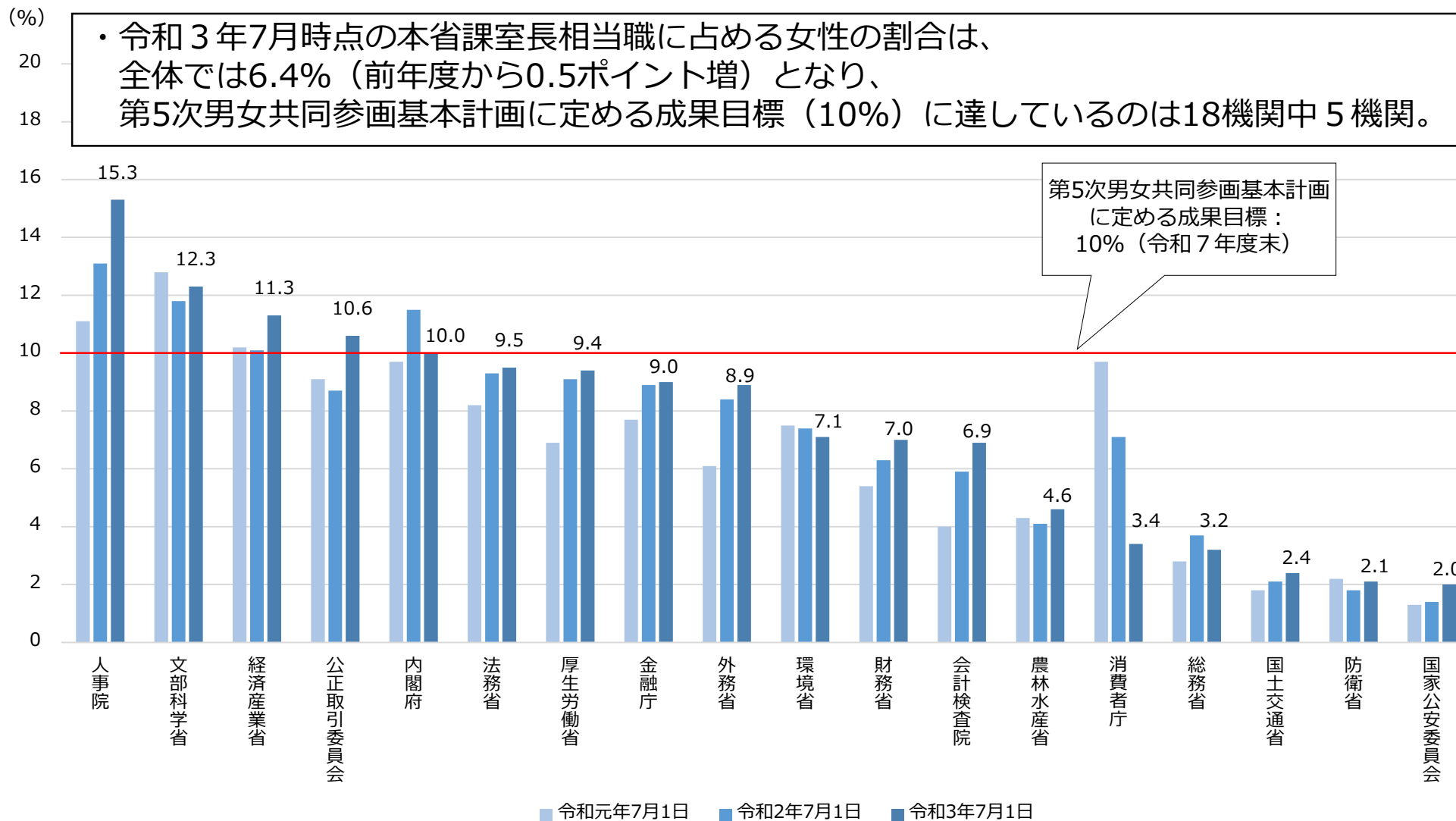
(注2) グラフ上部の数値は、令和4年4月1日付けの総合職試験からの採用者に占める女性の割合（女性の採用人数/採用総数）。

(注3) 令和2年から令和4年において、総合職の採用を実施していない内閣官房、内閣法制局、宮内庁、個人情報保護委員会、カジノ管理委員会、復興庁を除く。「国家公安委員会」は警察庁を含む。

(注4) デジタル庁（令和3年9月設立）は、令和4年より調査対象。

2. 女性国家公務員の登用状況

本省課室長相当職に占める女性国家公務員の登用状況



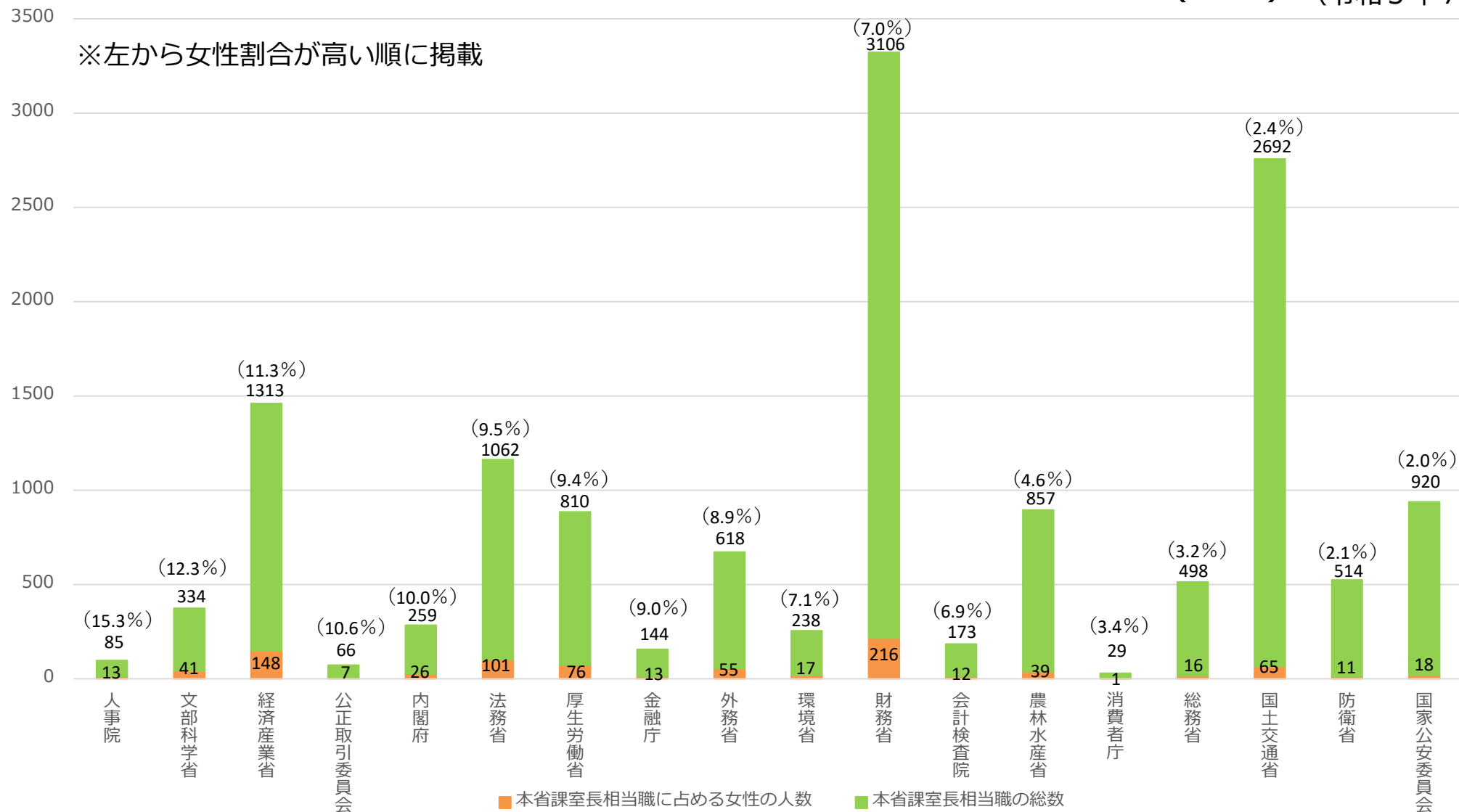
(注1) 「女性国家公務員の登用状況のフォローアップ」（令和3年11月25日、令和2年11月20日、令和元年11月1日内閣官房内閣人事局）を基に、内閣府作成。

(注2) 令和元年から令和3年において、総合職の採用を実施していない内閣官房、内閣法制局、宮内庁、個人情報保護委員会、カジノ管理委員会、復興庁を除く。「国家公安委員会」は警察庁を含む。

(注3) デジタル庁は、令和3年9月設立のため、調査対象外。

2. 女性国家公務員の登用状況

(人) 本省課室長相当職に占める女性国家公務員の登用状況(人数) (令和3年7月1日現在)



(注1) 「女性国家公務員の登用状況のフォローアップ」(令和3年11月25日内閣官房内閣人事局)を基に、内閣府作成。

(注2) グラフ中括弧内は、本省課室長相当職に占める女性の割合。

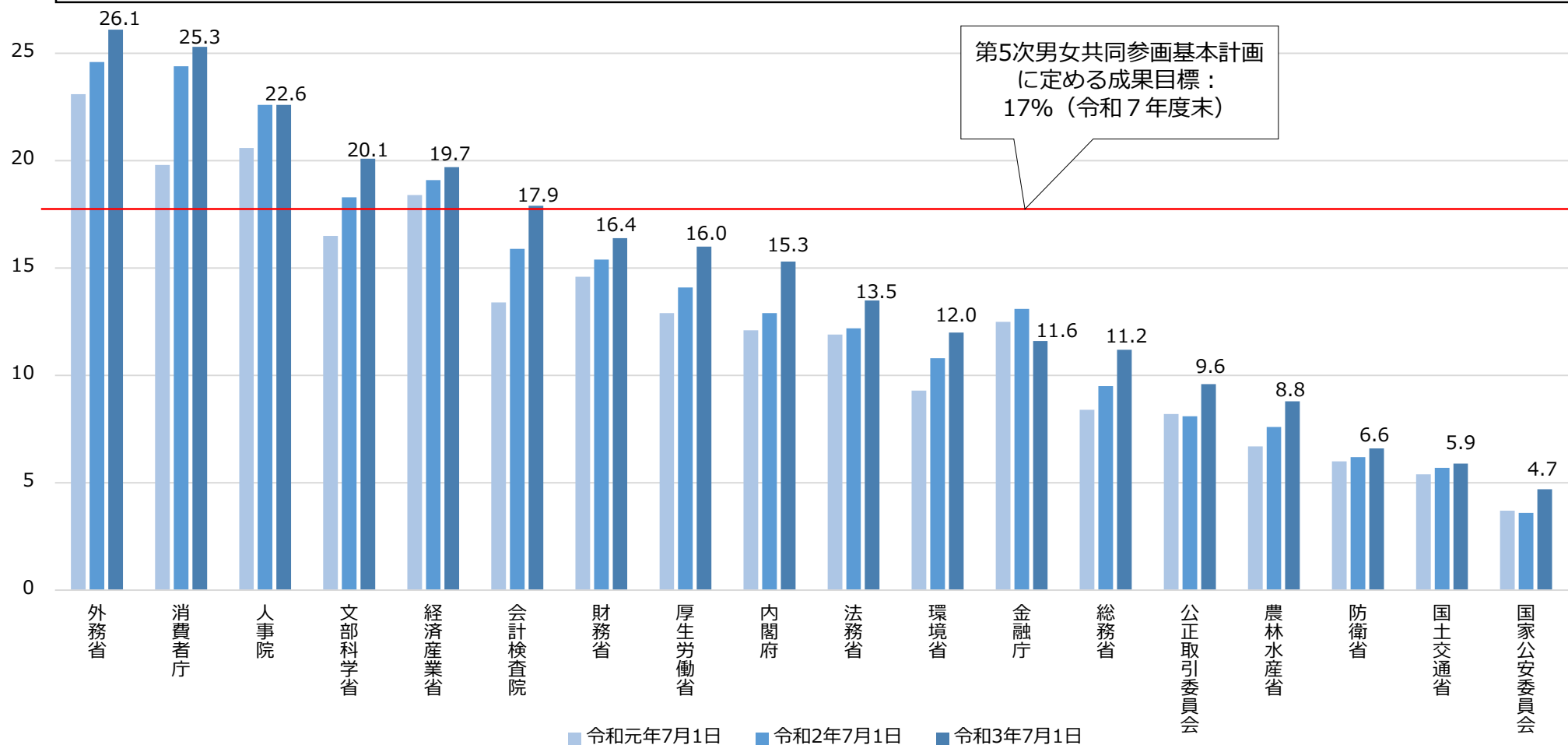
(注3) 2021年において、総合職の採用を実施していない内閣官房、内閣法制局、宮内庁、個人情報保護委員会、カジノ管理委員会、復興庁を除く。「国家公安委員会」は警察庁を含む。

(注4) デジタル庁は、令和3年9月設立のため、調査対象外。

2. 女性国家公務員の登用状況

地方機関課長・本省課長補佐相当職に占める女性国家公務員の登用状況

(%) ・令和3年7月時点の地方機関課長・本省課長補佐相当職に占める女性の割合は、全体では13.3%（前年度から1.0ポイント増）となり、第5次男女共同参画基本計画に定める成果目標（17%）に達しているのは18機関中6機関。



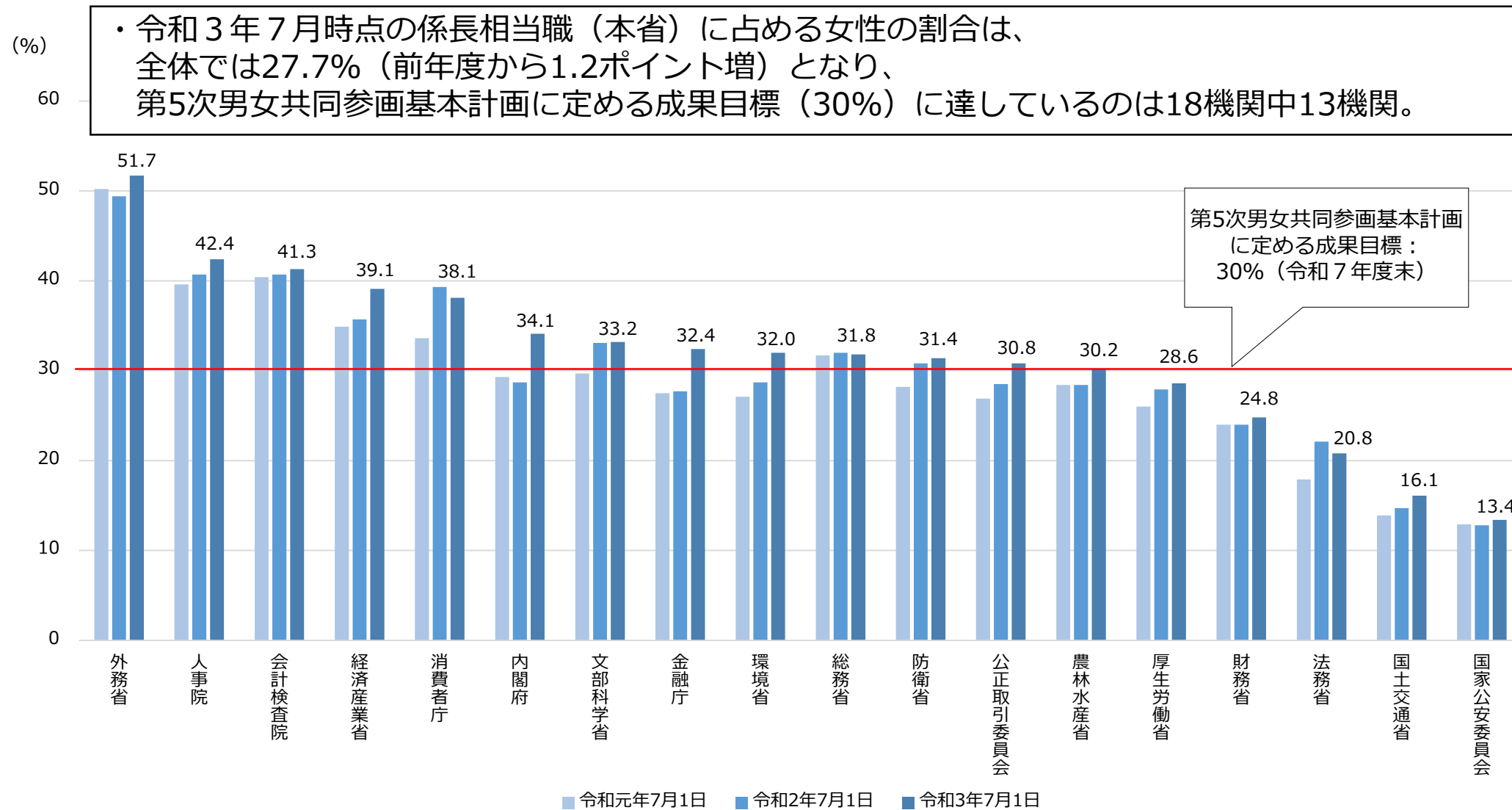
(注1) 「女性国家公務員の登用状況のフォローアップ」（令和3年11月25日、令和2年11月20日、令和元年11月1日内閣官房内閣人事局）を基に、内閣府作成。

(注2) 令和元年から令和3年において、総合職の採用を実施していない内閣官房、内閣法制局、宮内庁、個人情報保護委員会、カジノ管理委員会、復興庁を除く。「国家公安委員会」は警察庁を含む。

(注3) デジタル庁は、令和3年9月設立のため、調査対象外。

2. 女性国家公務員の登用状況

係長相当職（本省）に占める女性国家公務員の登用状況



(注1) 「女性国家公務員の登用状況のフォローアップ」（令和3年11月25日、令和2年11月20日、令和元年11月1日内閣官房内閣人事局）を基に、内閣府作成。

(注2) 令和元年から令和3年において、総合職の採用を実施していない内閣官房、内閣法制局、宮内庁、個人情報保護委員会、カジノ管理委員会、復興庁を除く。「国家公安委員会」は警察庁を含む。

(注3) デジタル庁は、令和3年9月設立のため、調査対象外。