

郵政事業の財務状況、営業状況等

平成22年2月17日

郵政改革推進室

財務状況：日本郵政公社及び日本郵政グループの決算

日本郵政公社

(平成15年4月～19年9月)

日本郵政グループ

(平成19年10月～)

【当期純利益】

(億円)

業務区分	15年度	16年度	17年度	18年度	19年度 (上半期)
郵便	263	283	26	18	△8,146
貯金	2兆2,755	1兆2,095	1兆9,304	9,406	3,726
保険	-	-	-	-	-
公社	2兆3,018	1兆2,378	1兆9,331	9,425	△4,420

【当期純利益、()内は法人税等】

(億円)

会社	19年度 (下半期)	20年度	21年度 (上半期)
日本郵政	425 (△54)	1,090 (△20)	1,129 (2)
郵便局	46 (137)	408 (399)	93 (256)
郵便事業	694 (431)	298 (268)	△193 (△2)
ゆうちょ銀行	1,521 (1,036)	2,293 (1,548)	1,581 (1,065)
かんぽ生命	76 (107)	383 (139)	380 (216)
連結	2,772 (1,660)	4,227 (2,362)	2,009 (1,471)

※ 日本郵政公社と日本郵政グループの決算における会計方針及び租税公課等の負担(法人税、印紙税、預金保険料等)が異なるため、単純比較はできない。

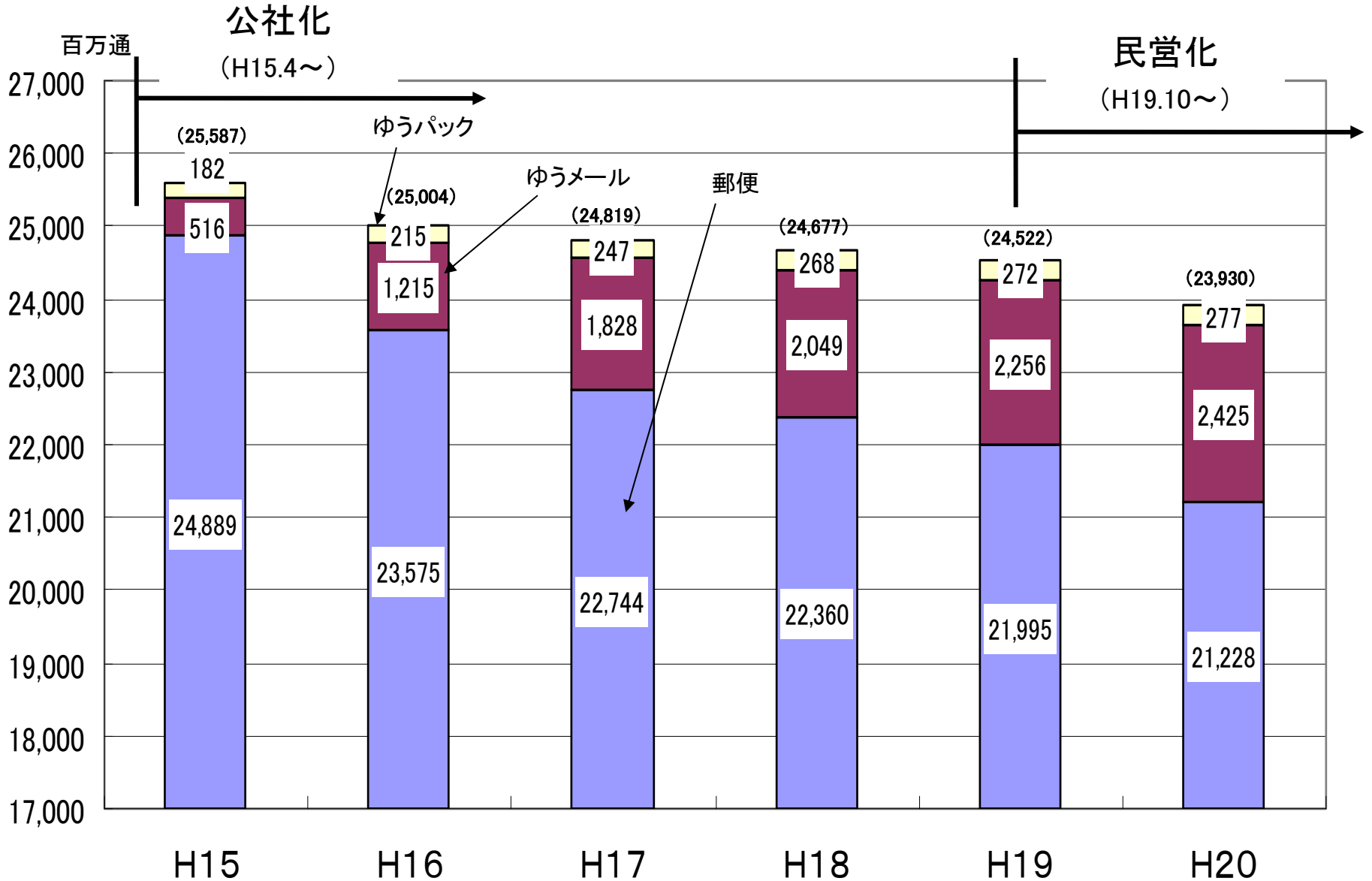
※ 日本郵政公社19年度(上半期)において、共済整理資源の引当金を一括計上(1兆3,843億円:郵便7,156億円、貯金4,058億円、保険2,628億円)。

そのほか、民営化対応経費が2,000億円程度(管理会計ベース・キャッシュベース)。

※ 法人税等は、法人税、住民税、事業税、法人税等調整額及び少数株主利益(損失)をいう。公社時代は、法人税等は課税されていない。

営業状況①:郵便

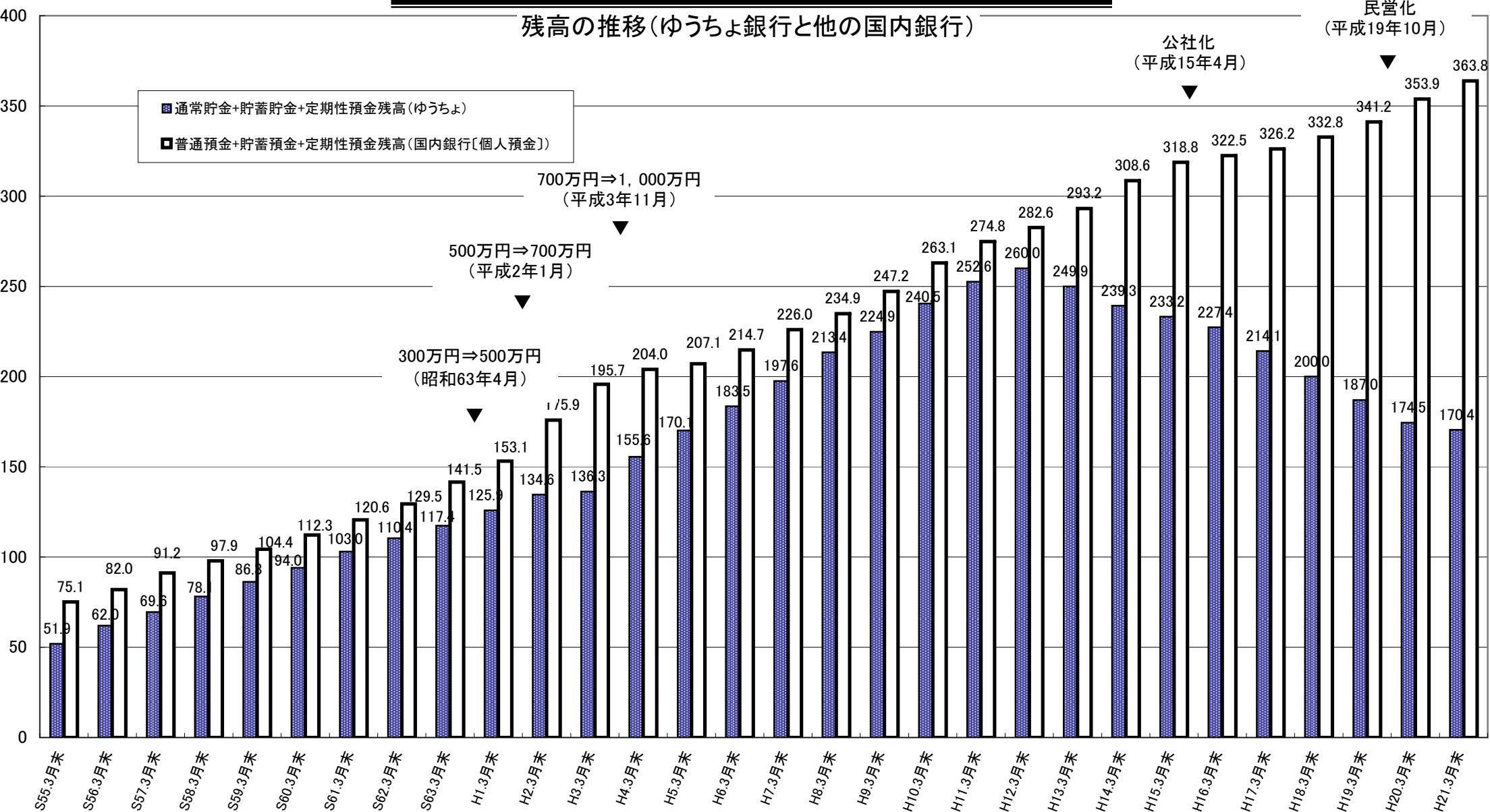
郵便物等引受物数の状況



残高(兆円)

営業状況②: ゆうちょ

残高の推移(ゆうちょ銀行と他の国内銀行)



※1 国内銀行分の出典: 日本銀行(預金・貸出関連統計/預金・貸出残高)

※2 H20.3月末以降のゆうちょ残高には、特別貯金が含まれている。

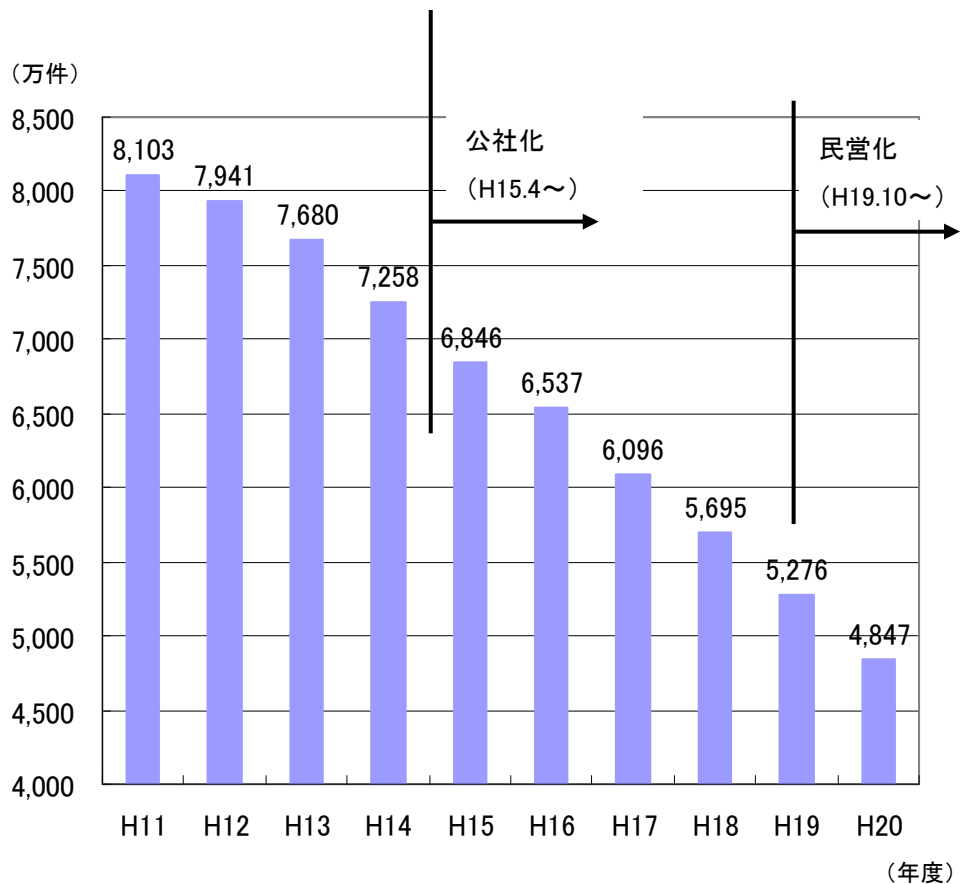
※3 過去の預入限度額の引上げ: 300万円→500万円(昭和63年4月)、500万円→700万円(平成2年1月)、700万円→1,000万円(平成3年11月)

※4 振替口座を含めたゆうちょ残高は、178.1兆円(平成21年3月末)

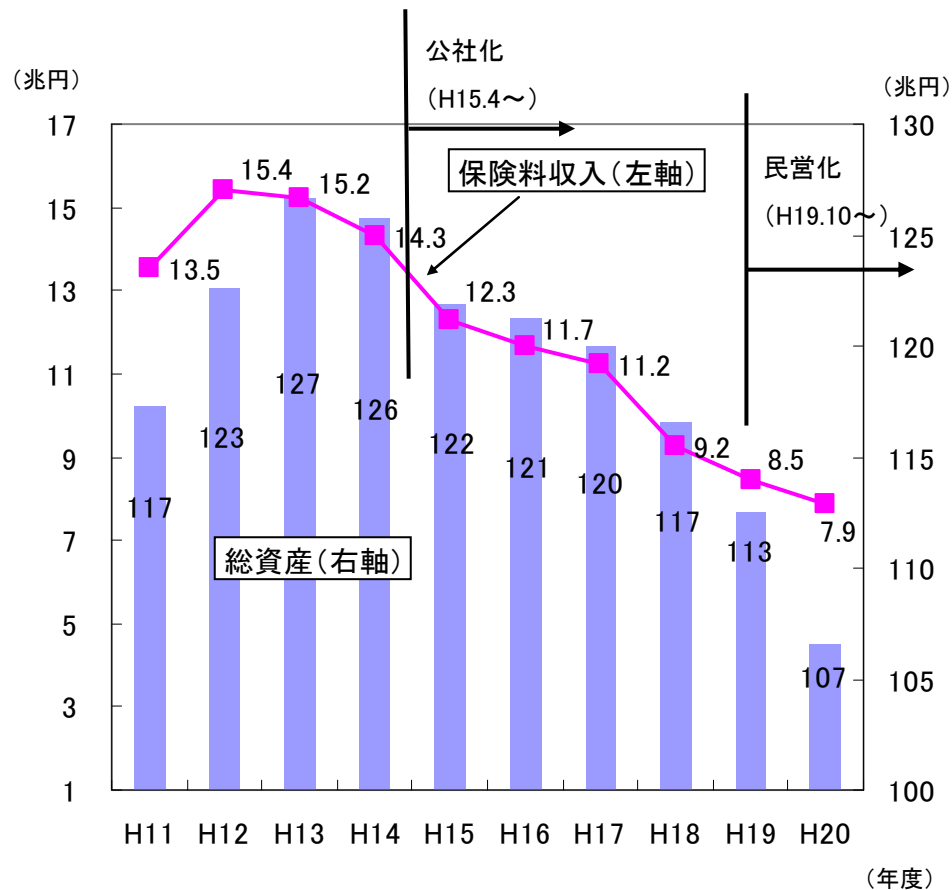
営業状況③-1:かんぽ

かんぽの保有契約、保険料収入及び総資産の状況

保有契約件数(個人保険)の推移



保険料収入と総資産の推移



営業状況③-2: かんぽ

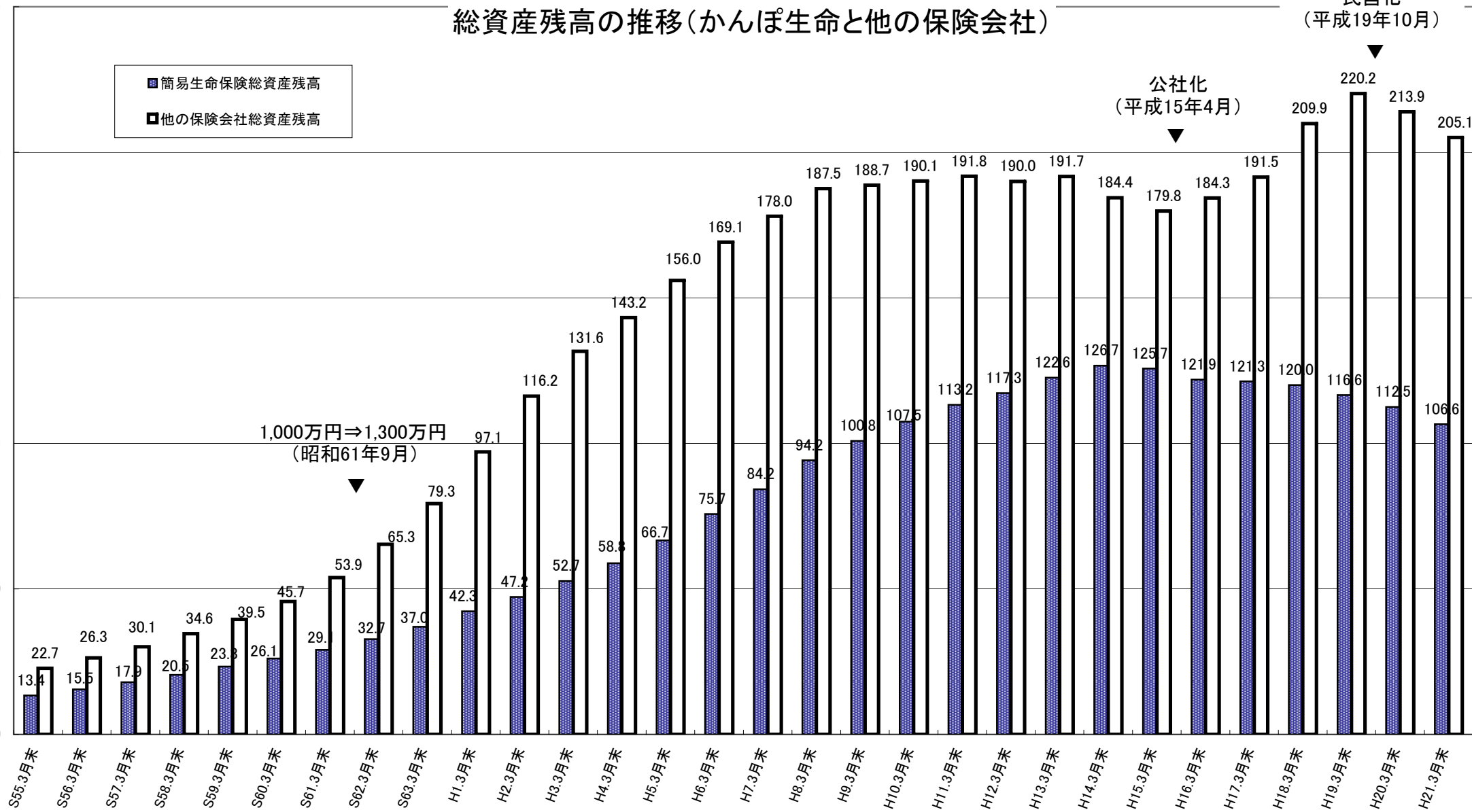
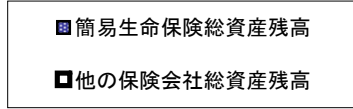
残高(兆円)

総資産残高の推移(かんぽ生命と他の保険会社)

民営化
(平成19年10月)

公社化
(平成15年4月)

1,000万円⇒1,300万円
(昭和61年9月)



出典: インシュアランス、かんぽ生命ディスクロージャー。

※ 過去の限度額の引上げ: 1,000万円→一定の条件の下で1,300万円(昭和61年9月)

限度額の拡大の時期における状況①: ゆうちよ

郵貯限度額

300万円⇒500万円
(昭和63年4月)

500万円⇒700万円
(平成2年1月)

700万円⇒1,000万円
(平成3年11月)

年 月		昭和63年3月末	平成元年3月末	平成2年3月末	平成3年3月末	平成4年3月末	平成5年3月末
郵 貯	残 高	117.4兆円	125.9兆円	134.6兆円	136.3兆円	155.6兆円	170.1兆円
	伸び率	6.3%	7.2%	6.9%	1.3%	14.2%	9.3%
国内銀行	残 高	141.5兆円	153.1兆円	175.9兆円	195.7兆円	204.0兆円	207.1兆円
	伸び率	9.3%	8.2%	14.9%	11.3%	4.2%	1.5%

※ 郵貯残高には、未払利子を含む。

限度額の拡大の時期における状況②:かんぽ

簡保限度額

500万円⇒1,000万円
(昭和52年9月)

1,000万円⇒1,300万円
(昭和61年9月)

年 月		昭和52年3月末	昭和53年3月末	昭和54年3月末	昭和61年3月末	昭和62年3月末	昭和63年3月末
簡保	保有保険金額	31.7兆円	36.5兆円	41.1兆円	85.5兆円	93.8兆円	103.3兆円
	伸び率	16.1%	15.1%	12.6%	9.8%	9.7%	10.1%
国内生保	保有保険金額	212.2兆円	253.7兆円	299.6兆円	601.2兆円	662.6兆円	743.7兆円
	伸び率	22.7%	19.6%	18.1%	10.4%	10.2%	12.2%

※記載誤りにつき3/31訂正